



Junta de Andalucía

CONSEJERÍA DE DESARROLLO EDUCATIVO Y FORMACIÓN PROFESIONAL
Dirección General de Planificación, Centros y Enseñanza Concertada

INFORME INICIO DE CURSO 2024/25

MESA DE PRIMER CICLO DE EDUCACIÓN INFANTIL

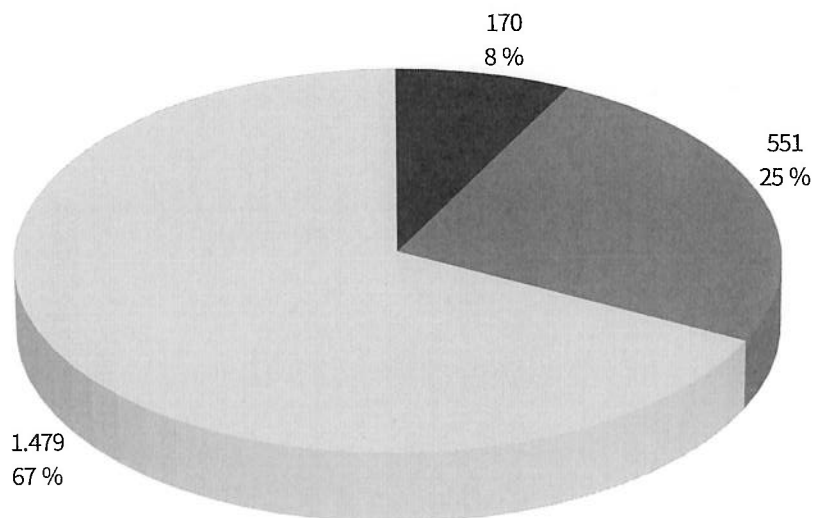
Miércoles, 2 de octubre 2024

1.- OFERTA EDUCATIVA DEL PRIMER CICLO DE EDUCACIÓN INFANTIL - CURSO 2024/25 (CENTROS)

	TOTAL CENTROS	TOTAL CENTROS PÚBLICOS	CENTROS DE TITULARIDAD DE LA JUNTA DE ANDALUCÍA	CENTROS DE TITULARIDAD DE OTRAS ADMINISTRACIONES PÚBLICAS ADHERIDOS	CENTROS PRIVADOS ADHERIDOS	CENTROS PRIVADOS NO ADHERIDOS	CENTROS DE TITULARIDAD DE OTRAS ADMINISTRACIONES PÚBLICAS NO ADHERIDOS
ALMERÍA	229	76	18	58	153	22	3
CÁDIZ	211	77	32	45	134	23	4
CÓRDOBA	249	75	25	50	174	17	4
GRANADA	216	101	14	87	115	18	3
HUELVA	154	76	20	56	78	1	3
JAÉN	157	73	9	64	84	9	4
MÁLAGA	374	100	13	87	274	38	5
SEVILLA	610	143	39	104	467	68	8
TOTAL	2.200	721	170	551	1.479	196	34

NOTA: Datos a 1 Julio 2024
En Total Centros no están incluidos Centros NO adheridos

DISTRIBUCIÓN POR TIPO DE CENTROS 2024-25

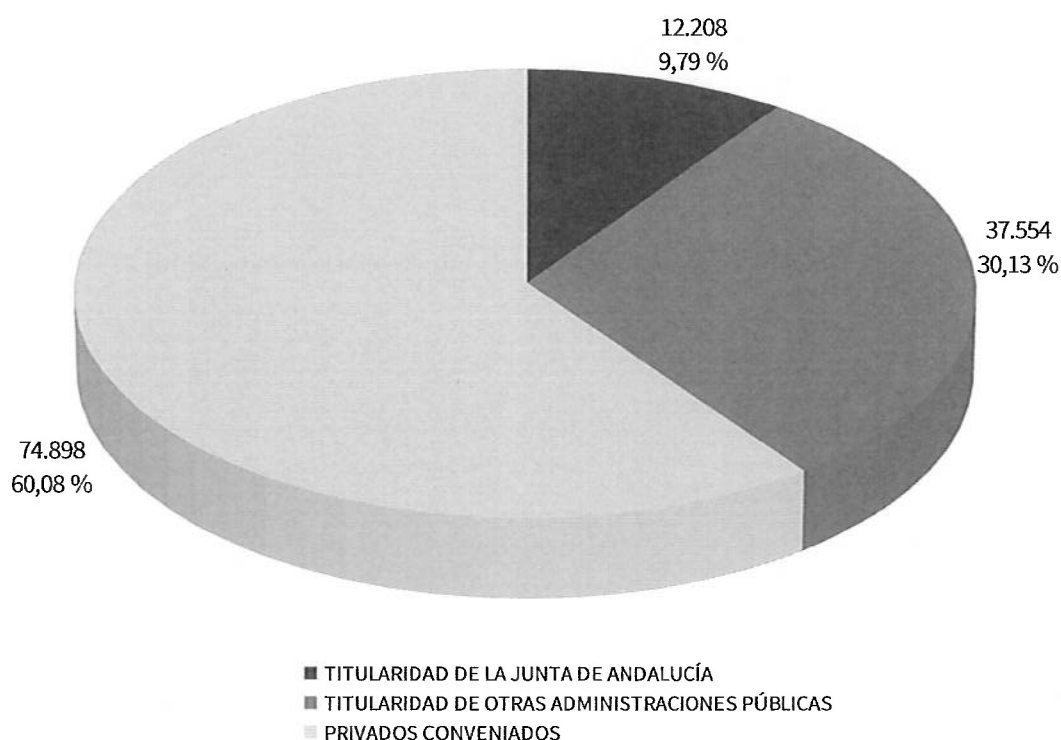


- TITULARIDAD DE LA JUNTA DE ANDALUCÍA
- TITULARIDAD DE OTRAS ADMINISTRACIONES PÚBLICAS
- PRIVADOS CONVENIADOS

2.-OFERTA EDUCATIVA DEL PRIMER CICLO DE EDUCACIÓN INFANTIL - CURSO 2024/25 (PLAZAS)

	TOTAL PLAZAS	TOTAL PLAZAS CENTROS PÚBLICOS	PLAZAS CENTROS DE TITULARIDAD DE LA JUNTA DE ANDALUCÍA	PLAZAS CENTROS DE TITULARIDAD DE OTRAS ADMINISTRACIONES PÚBLICAS ADHERIDOS	PLAZAS CENTROS PRIVADOS ADHERIDOS	PLAZAS CENTROS PRIVADOS NO ADHERIDOS	PLAZAS CENTROS DE TITULARIDAD DE OTRAS ADMINISTRACIONES PÚBLICAS NO ADHERIDOS
ALMERÍA	12.939	5.676	1.745	3.931	7.263	1.028	201
CÁDIZ	12.699	5.194	1.994	3.200	7.505	1.146	454
CÓRDOBA	11.728	4.255	1.625	2.630	7.473	635	103
GRANADA	12.515	6.423	1.238	5.185	6.092	687	143
HUELVA	9.640	5.144	1.250	3.894	4.496	35	263
JAÉN	8.514	4.754	813	3.941	3.760	264	257
MÁLAGA	23.538	7.111	791	6.320	16.427	1.633	371
SEVILLA	33.087	11.205	2.752	8.453	21.882	3.540	722
TOTAL	124.660	49.762	12.208	37.554	74.898	8.968	2.514

DISTRIBUCIÓN DE PLAZAS POR TIPO DE CENTROS 2024-25





3.-MATRÍCULAS TOTALES CURSO 2022/2023, CURSO 2023/2024 y CURSO 2024/2025.

MATRÍCULAS CURSO 2022-2023

PROVINCIA	SEPTIEMBRE	OCTUBRE
ALMERÍA	9.273	9.349
CÁDIZ	10.032	10.095
CÓRDOBA	8.444	8.541
GRANADA	9.390	9.498
HUELVA	6.532	6.569
JAÉN	5.656	5.697
MÁLAGA	18.004	18.140
SEVILLA	23.794	23.917
TOTAL	91.125	91.806

MATRÍCULAS CURSO 2023-2024

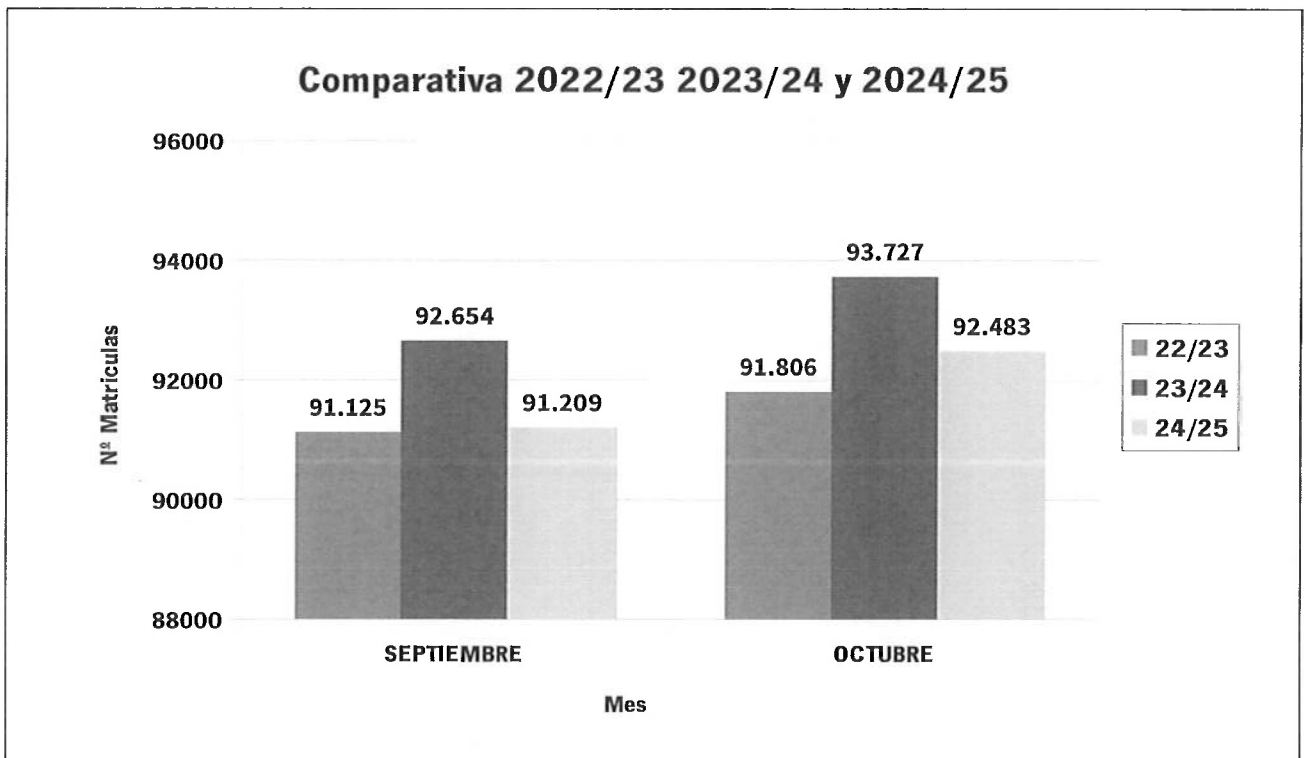
PROVINCIA	SEPTIEMBRE	OCTUBRE
ALMERÍA	9.514	9.683
CÁDIZ	10.337	10.423
CÓRDOBA	8.731	8.824
GRANADA	9.762	9.808
HUELVA	6.433	6.552
JAÉN	5.803	5.898
MÁLAGA	18.175	18.355
SEVILLA	23.899	24.184
TOTAL	92.654	93.727

MATRÍCULAS CURSO 2024-2025

PROVINCIA	SEPTIEMBRE	OCTUBRE
ALMERÍA	9.487	9.681
CÁDIZ	10.428	10.544
CÓRDOBA	8.603	8.681
GRANADA	9.715	9.805
HUELVA	6.136	6.324
JAÉN	5.737	5.889
MÁLAGA	17.626	17.833
SEVILLA	23.477	23.726
TOTAL	91.209	92.483

NOTA: Datos de matrícula corresponden a 15/SEP y 1/OCT de cada curso escolar.

COMPARATIVA EVOLUCIÓN DE MATRÍCULAS TOTALES CURSOS 2022-2023, 2023-2024 y 2024-2025.





Junta de Andalucía

CONSEJERÍA DE DESARROLLO EDUCATIVO Y FORMACIÓN PROFESIONAL
Dirección General de Planificación, Centros y Enseñanza Concertada

4.1- CONVOCATORIA ORDINARIA CURSO 2023-24

ASE Y COMEDOR 2023-24

TOTALES CURSO 2023/24		
Bonificación	Alumnos matriculados que han solicitado ayuda	Porcentaje
0	468	0,55%
13,04	10.713	12,69%
21,74	1.482	1,76%
26,09	1.647	1,95%
30,43	1.858	2,20%
39,13	2.386	2,83%
47,83	2.629	3,12%
56,52	3.182	3,77%
65,22	5.797	6,87%
73,91	7.141	8,46%
82,61	5.737	6,80%
100	41.348	49,00%
TOTAL:	84.388	100,00 %

Bonificación media: **73,29 %**
 (Mensual) 235,06 €
 (Anual) 2.585,61 €

4.2- CONVOCATORIA ORDINARIA CURSO 2024-25

ASE 2024-25

TOTALES CURSO 2024/25		
Bonificación	Alumnos matriculados que han solicitado ayuda	Porcentaje
0	360	0,43%
13,04	11.993	14,34%
21,74	1.577	1,89%
26,09	1.743	2,08%
30,43	1.898	2,27%
39,13	2.434	2,91%
47,83	2.788	3,33%
56,52	3.094	3,70%
65,22	5.769	6,90%
73,91	6.938	8,29%
82,61	5.410	6,47%
100	39.654	47,40%
TOTAL:	83.658	100,00 %

Bonificación media: **71,71 %**
 (Mensual) 172,47 €
 (Anual) 1.897,20 €

COMEDOR 2024-25

TOTALES CURSO 2024/25		
Bonificación	Alumnos matriculados que han solicitado ayuda	Porcentaje
0	344	0,42%
24,21	11.762	14,32%
31,79	1.544	1,88%
35,59	1.693	2,06%
39,37	1.856	2,26%
46,95	2.389	2,91%
54,53	2.725	3,32%
62,11	3.021	3,68%
69,69	5.549	6,76%
77,26	6.900	8,40%
84,84	5.304	6,46%
100	39.057	47,55%
TOTAL:	82.144	100,00 %

Bonificación media: **75,37 %**
 (Mensual) 69,34 €
 (Anual) 762,73 €

5.- EVOLUTIVO DE ZONAS SATURADAS

DECLARACIÓN DE ZONAS SATURADAS PARA EL CURSO 2024/25:

CURSO 2024/25				
PROVINCIA	N.º ZONAS	N.º ZONAS SATURADAS	N.º ZONAS PRÓXIMAS A SATURACIÓN	ÍNDICE DE SATURACIÓN
ALMERÍA	73	21	5	28,77 %
CÁDIZ	63	16	2	25,40 %
CÓRDOBA	84	33	1	39,29 %
GRANADA	90	29	3	32,22 %
HUELVA	69	30	3	43,48 %
JAÉN	72	28	8	38,89 %
MÁLAGA	113	27	8	23,89 %
SEVILLA	121	60	7	49,59 %
TOTALES	685	244	37	35,62 %

DECLARACIÓN DE ZONAS SATURADAS PARA EL CURSO 2025/26:

CURSO 2025/26				
PROVINCIA	N.º ZONAS	N.º ZONAS SATURADAS	N.º ZONAS PRÓXIMAS A SATURACIÓN	ÍNDICE DE SATURACIÓN
ALMERÍA	73	21	5	28,77 %
CÁDIZ	63	16	4	25,40 %
CÓRDOBA	84	28	3	33,33 %
GRANADA	90	28	3	31,11 %
HUELVA	69	30	7	43,48 %
JAÉN	73	31	5	42,47 %
MÁLAGA	113	24	6	21,24 %
SEVILLA	121	55	7	45,45 %
TOTALES	686	233	40	33,97 %

