

**MESA DE PRIMER CICLO
DE EDUCACIÓN INFANTIL**

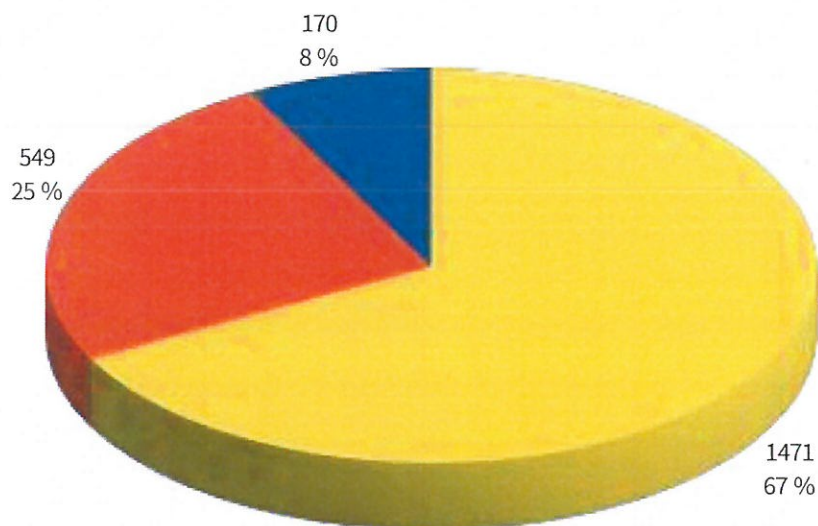
Jueves, 5 de Octubre 2023

1.- OFERTA EDUCATIVA DEL PRIMER CICLO DE EDUCACIÓN INFANTIL - CURSO 2023/24 (CENTROS)

	TOTAL CENTROS	TOTAL CENTROS PÚBLICOS	CENTROS DE TITULARIDAD DE LA JUNTA DE ANDALUCÍA	CENTROS DE TITULARIDAD DE OTRAS ADMINISTRACIONES PÚBLICAS ADHERIDOS	CENTROS PRIVADOS ADHERIDOS	CENTROS PRIVADOS NO ADHERIDOS	CENTROS DE TITULARIDAD DE OTRAS ADMINISTRACIONES PÚBLICAS NO ADHERIDOS
ALMERÍA	228	76	18	58	152	21	3
CÁDIZ	206	77	32	45	129	25	4
CÓRDOBA	250	75	25	50	175	15	4
GRANADA	218	101	14	87	117	15	3
HUELVA	153	76	20	56	77	2	3
JAÉN	154	72	9	63	82	9	4
MÁLAGA	373	99	13	86	274	37	7
SEVILLA	608	143	39	104	465	67	9
TOTAL	2.190	719	170	549	1.471	191	37

NOTA: Datos a 1 Julio 2023
 En Total Centros no están incluidos Centros NO adheridos

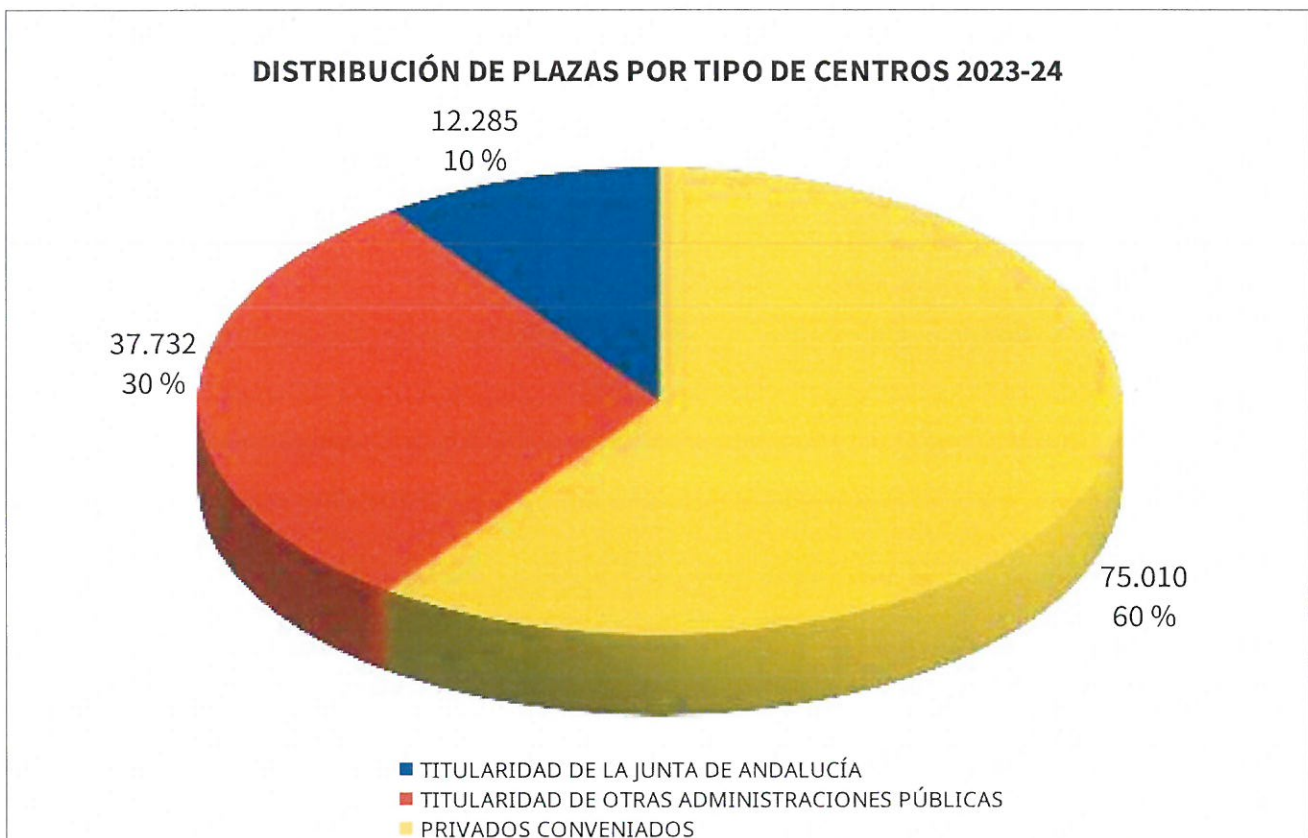
DISTRIBUCIÓN POR TIPO DE CENTROS 2023-24



- TITULARIDAD DE LA JUNTA DE ANDALUCÍA
- TITULARIDAD DE OTRAS ADMINISTRACIONES PÚBLICAS
- PRIVADOS CONVENIADOS

2.- OFERTA EDUCATIVA DEL PRIMER CICLO DE EDUCACIÓN INFANTIL - CURSO 2023/24 (PLAZAS)

	TOTAL PLAZAS	TOTAL PLAZAS CENTROS PÚBLICOS	PLAZAS CENTROS DE TITULARIDAD DE LA JUNTA DE ANDALUCÍA	PLAZAS CENTROS DE TITULARIDAD DE OTRAS ADMINISTRACIONES PÚBLICAS ADHERIDOS	PLAZAS CENTROS PRIVADOS ADHERIDOS	PLAZAS CENTROS PRIVADOS NO ADHERIDOS	PLAZAS CENTROS DE TITULARIDAD DE OTRAS ADMINISTRACIONES PÚBLICAS NO ADHERIDOS
ALMERÍA	12.921	5.683	1.763	3.920	7.238	960	201
CÁDIZ	12.585	5.194	1.996	3.198	7.391	1.240	413
CÓRDOBA	11.772	4.298	1.630	2.668	7.474	575	103
GRANADA	12.507	6.466	1.247	5.219	6.041	552	143
HUELVA	9.600	5.210	1.271	3.939	4.390	175	263
JAÉN	8.437	4.718	813	3.905	3.719	299	257
MÁLAGA	23.639	7.138	809	6.329	16.501	1.593	475
SEVILLA	33.566	11.310	2.756	8.554	22.256	3.488	781
TOTAL	125.027	50.017	12.285	37.732	75.010	8.882	2.636



3.-MATRÍCULAS TOTALES CURSO 2021/2022, CURSO 2022/2023, Y CURSO 2023/2024.

MATRÍCULAS CURSO 2021-2022

PROVINCIA	SEPTIEMBRE	OCTUBRE
ALMERÍA	8.839	9.084
CÁDIZ	9.663	9.847
CÓRDOBA	8.189	8.340
GRANADA	9.098	9.260
HUELVA	6.453	6.629
JAÉN	5.490	5.579
MÁLAGA	17.042	17.254
SEVILLA	23.205	23.495
TOTAL	87.979	89.488

MATRÍCULAS CURSO 2022-2023

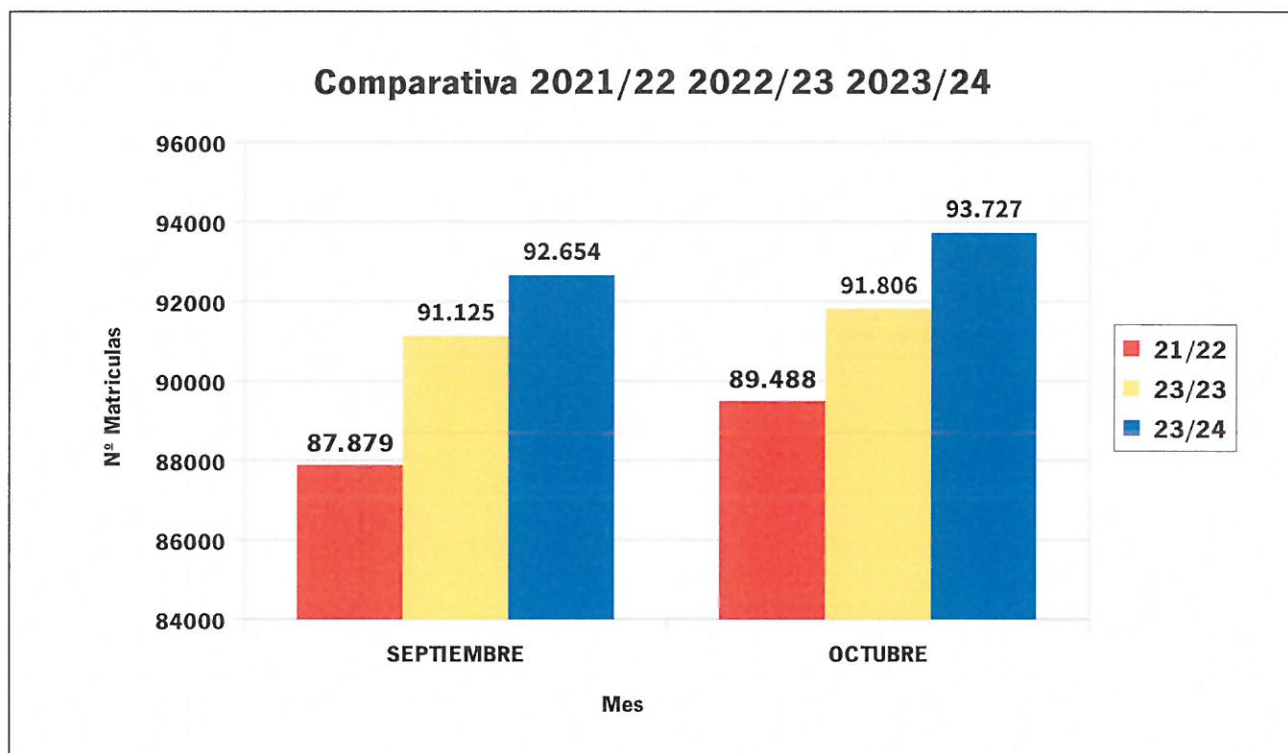
PROVINCIA	SEPTIEMBRE	OCTUBRE
ALMERÍA	9.273	9.349
CÁDIZ	10.032	10.095
CÓRDOBA	8.444	8.541
GRANADA	9.390	9.498
HUELVA	6.532	6.569
JAÉN	5.656	5.697
MÁLAGA	18.004	18.140
SEVILLA	23.794	23.917
TOTAL	91.125	91.806

MATRÍCULAS CURSO 2023-2024

PROVINCIA	SEPTIEMBRE	OCTUBRE
ALMERÍA	9.514	9.683
CÁDIZ	10.337	10.423
CÓRDOBA	8.731	8.824
GRANADA	9.762	9.808
HUELVA	6.433	6.552
JAÉN	5.803	5.898
MÁLAGA	18.175	18.355
SEVILLA	23.899	24.184
TOTAL	92.654	93.727

NOTA: Datos de matrícula corresponden a 15/SEP y 1/OCT de cada curso escolar.

COMPARATIVA EVOLUCIÓN DE MATRÍCULAS TOTALES CURSOS 2021-2022, 2022-2023, 2023-2024.



4.- CONVOCATORIA ORDINARIA CURSOS 2022-23 y 2023-24

TOTALES CURSO 2022/ 23		
Bonificación	Alumnos matriculados que han solicitado ayuda	Porcentaje
0	375	0,45%
13,04	9.430	11,52%
21,74	1.325	1,62%
26,09	1.519	1,85%
30,43	1.678	2,05%
39,13	2.262	2,76%
47,83	2.540	3,10%
56,52	2.956	3,61%
65,22	5.494	6,71%
73,91	6.862	8,38%
82,61	5.811	7,10%
100	41.639	50,85%
TOTAL:	81.892	100,00 %

Bonificación media: **74,84 %**
 (Mesura) 240,03 €
 (Anua) 2.640,29 €

TOTALES CURSO 2023/24		
Bonificación	Alumnos matriculados que han solicitado ayuda	Porcentaje
0	468	0,55%
13,04	10.713	12,69%
21,74	1.482	1,76%
26,09	1.647	1,95%
30,43	1.858	2,20%
39,13	2.386	2,83%
47,83	2.629	3,12%
56,52	3.182	3,77%
65,22	5.797	6,87%
73,91	7.141	8,46%
82,61	5.737	6,80%
100	41.348	49,00%
TOTAL:	84.388	100,00 %

Bonificación media: **73,29 %**
 (Mesura) 235,06 €
 (Anua) 2.585,61 €