



Junta de Andalucía

Consejería de Educación y Deporte
Dirección General de Planificación y Centros

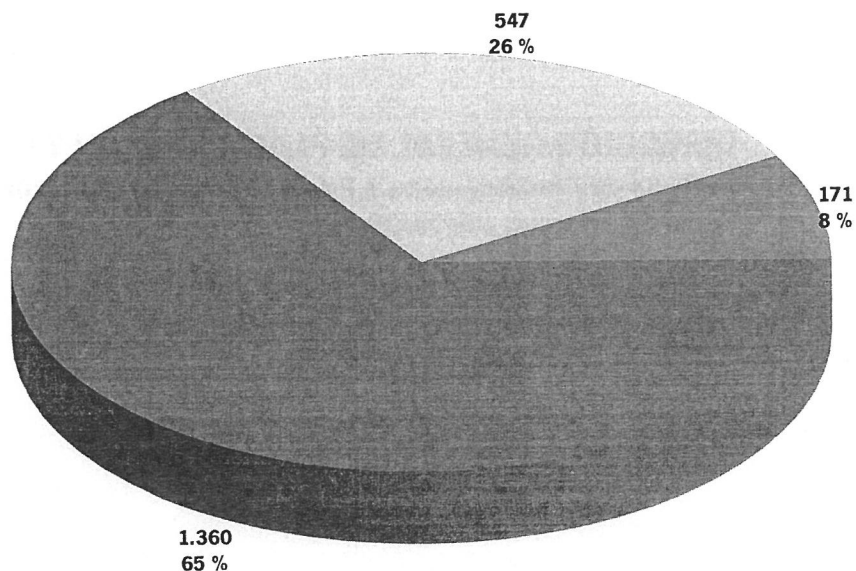
**DATOS DE INICIO DE CURSO
PRIMER CICLO DE EDUCACIÓN INFANTIL
CURSO 2020/21**

DIRECCIÓN GENERAL DE PLANIFICACIÓN Y CENTROS
Servicio de Planificación de Primer Ciclo de Educación Infantil
Fecha del Informe: 26/08/2020

1.- OFERTA EDUCATIVA DEL PRIMER CICLO DE EDUCACIÓN INFANTIL - CURSO 2020/21 (CENTROS)

CENTROS	TOTAL	TOTAL PÚBLICOS	TITULARIDAD DE LA JUNTA DE ANDALUCÍA	TITULARIDAD DE OTRAS ADMINISTRACIONES PÚBLICAS	PRIVADOS CONVENIADOS
ALMERÍA	220	76	18	58	144
CÁDIZ	188	76	32	44	112
CÓRDOBA	245	74	25	49	171
GRANADA	196	100	14	86	96
HUELVA	155	77	20	57	78
JAÉN	142	71	10	61	71
MÁLAGA	362	101	13	88	261
SEVILLA	570	143	39	104	427
TOTALES	2.078	718	171	547	1.360

DISTRIBUCIÓN POR TIPO DE CENTROS 2020/2021




- TITULARIDAD DE LA JUNTA DE ANDALUCÍA
- TITULARIDAD DE OTRAS ADMINISTRACIONES PÚBLICAS
- PRIVADOS CONVENIADOS

2.- OFERTA EDUCATIVA DEL PRIMER CICLO DE EDUCACIÓN INFANTIL - CURSO 2020/21 (UNIDADES)

UNIDADES	TOTAL	TOTAL PÚBLICAS	TITULARIDAD DE LA JUNTA DE ANDALUCÍA	TITULARIDAD DE OTRAS ADMINISTRACIONES PÚBLICAS	PRIVADOS CONVENIADOS
ALMERÍA	874	418	146	272	456
CÁDIZ	830	385	178	207	445
CÓRDOBA	816	337	145	192	479
GRANADA	812	463	109	354	349
HUELVA	684	384	110	274	300
JAÉN	565	350	78	272	215
MÁLAGA	1.593	497	70	427	1.096
SEVILLA	2.206	822	239	583	1.384
TOTALES	8.380	3.656	1.075	2.581	4.724

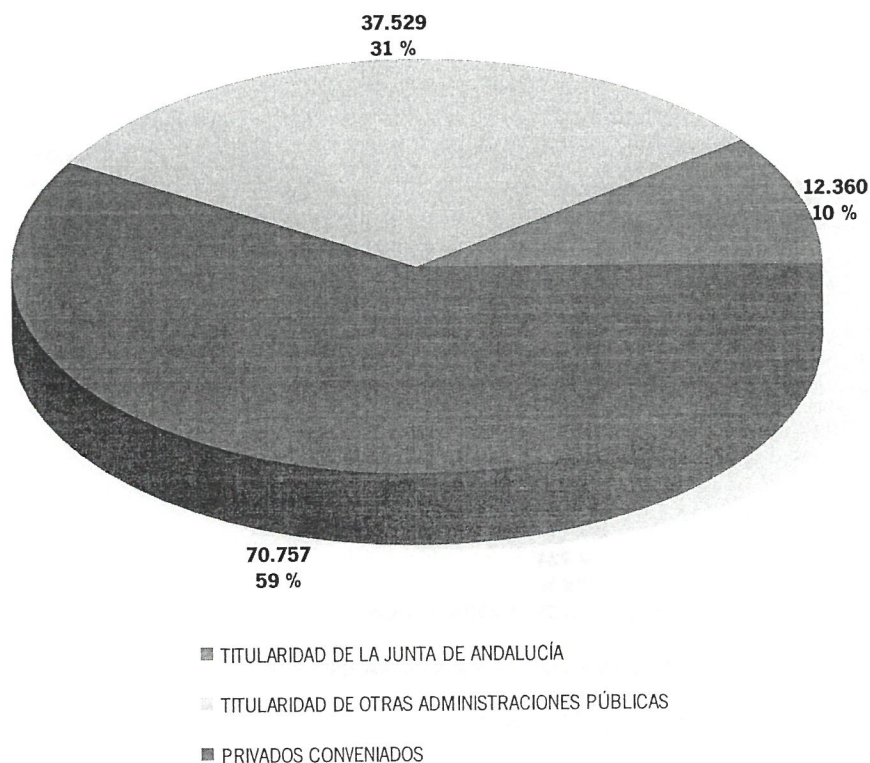
DISTRIBUCIÓN DE UNIDADES POR TIPO DE CENTROS - 2020/21



3.- OFERTA EDUCATIVA DEL PRIMER CICLO DE EDUCACIÓN INFANTIL - CURSO 2020/21 (PLAZAS)

PLAZAS	TOTAL	TOTAL PÚBLICAS	TITULARIDAD DE LA JUNTA DE ANDALUCÍA	TITULARIDAD DE OTRAS ADMINISTRACIONES PÚBLICAS	PRIVADOS CONVENIADOS
ALMERÍA	12.595	5.682	1.774	3.908	6.913
CÁDIZ	11.676	5.073	2.021	3.052	6.603
CÓRDOBA	11.605	4.328	1.608	2.720	7.277
GRANADA	11.425	6.426	1.236	5.190	4.999
HUELVA	9.695	5.193	1.256	3.937	4.502
JAÉN	8.010	4.797	871	3.926	3.213
MÁLAGA	23.461	7.138	815	6.323	16.323
SEVILLA	32.179	11.252	2.779	8.473	20.927
TOTALES	120.646	49.889	12.360	37.529	70.757

DISTRIBUCIÓN DE PLAZAS POR TIPO DE CENTROS - 2020/21



4.- EVOLUCIÓN DEL NÚMERO TOTAL DE CENTROS

PROVINCIA	CURSO 2019/20	CURSO 2020/21	DIFERENCIA	% INCREMENTO RESPECTO CURSO ANTERIOR
ALMERÍA	211	220	9	4,27%
CÁDIZ	178	188	10	5,62%
CÓRDOBA	243	245	2	0,82%
GRANADA	186	196	10	5,38%
HUELVA	157	155	-2	-1,27%
JAÉN	136	142	6	4,41%
MÁLAGA	359	362	3	0,84%
SEVILLA	554	570	16	2,89%
TOTAL	2.024	2.078	54	2,67%

5.- EVOLUCIÓN DEL NÚMERO TOTAL DE PLAZAS

PROVINCIA	CURSO 2019/20	CURSO 2020/21	DIFERENCIA	% INCREMENTO RESPECTO CURSO ANTERIOR
ALMERÍA	12.224	12.595	371	3,04 %
CÁDIZ	11.260	11.676	416	3,69 %
CÓRDOBA	11.464	11.605	141	1,23 %
GRANADA	10.955	11.425	470	4,29 %
HUELVA	9.891	9.695	-196	-1,98 %
JAÉN	7.810	8.010	200	2,56 %
MÁLAGA	23.173	23.461	288	1,24 %
SEVILLA	31.913	32.179	266	0,83 %
TOTAL	118.690	120.646	1.956	1,65%

6.- EVOLUCIÓN ESTIMADA DEL NÚMERO TOTAL DE MATRÍCULAS

PROVINCIA	CURSO 2019/20	ESTIMACIÓN CURSO 2020/21	DIFERENCIA	% INCREMENTO RESPECTO CURSO ANTERIOR
ALMERÍA	10.161	10.161	0	0,00%
CÁDIZ	9.919	9.919	0	0,00%
CÓRDOBA	9.200	9.200	0	0,00%
GRANADA	9.242	9.242	0	0,00%
HUELVA	7.482	7.482	0	0,00%
JAÉN	5.897	5.897	0	0,00%
MÁLAGA	19.438	19.438	0	0,00%
SEVILLA	25.533	25.533	0	0,00%
TOTAL	96.872	96.872	0	0,00%

7.- ESTIMACIÓN DEL ALUMNADO ESCOLARIZADO EN EL PRIMER CICLO DE EDUCACIÓN INFANTIL

PROVINCIA	CENTROS PÚBLICOS ADHERIDOS Y DE TITULARIDAD PROPIA	CENTROS PRIVADOS ADHERIDOS	CENTROS PÚBLICOS NO ADHERIDOS	CENTROS PRIVADOS NO ADHERIDOS	CENTROS PRIVADOS NO EXCLUSIVOS DE PRIMER CICLO DE INFANTIL Y NO ADHERIDOS	TOTAL
ALMERÍA	4.639	5.522	38	536	244	10.979
CÁDIZ	4.603	5.316		571	269	10.759
CÓRDOBA	3.330	5.870	23	284	222	9.729
GRANADA	5.134	4.108	235	357	358	10.192
HUELVA	4.011	3.471	181	112	51	7.826
JAÉN	3.339	2.558		318	66	6.281
MÁLAGA	5.544	13.894	91	856	435	20.820
SEVILLA	9.018	16.515	32	2.340	290	28.195
TOTAL	39.618	57.254	600	5.374	1.935	104.781

Población 0-3 años (INE, censo 1 de enero 2020): 218.029 niños y niñas.

Población de 0 a 3 años escolarizada en el primer ciclo de educación infantil: 104.781

% Población de 0 a 3 años escolarizada en el primer ciclo de educación infantil: $104.781/218.029= 48,06\%$

8.- EVOLUCIÓN ESTIMADA DEL ALUMNADO BONIFICADO

BONIFICACIONES CURSO 2019/20

% Bonificación	Alumnos matriculados que han solicitado ayuda	Porcentaje
0	13.054	13,48%
10	1.455	1,50%
15	1.759	1,82%
20	2.145	2,21%
30	2.888	2,98%
40	3.456	3,57%
50	3.972	4,10%
60	7.722	7,97%
70	9.850	10,17%
80	7.566	7,81%
100	43.005	44,39%
TOTAL:	96.872	100,00%

BONIFICACIONES CURSO 2020/21

% Bonificación	Estimación de número de alumnos según % de bonificación	Porcentaje
0	1.127	1,16%
13,04	9.547	9,86%
21,74	1.521	1,57%
26,09	1.845	1,90%
30,43	2.153	2,22%
39,13	2.899	2,99%
47,83	3.297	3,40%
56,52	3.788	3,91%
65,22	7.468	7,71%
73,91	9.461	9,77%
82,61	7.665	7,91%
100	46.101	47,59%
TOTAL:	96.872	100,00 %

Bonificación media: **67,78%**

Bonificación media: **74,18%**

CUADRO RESUMEN

	CURSO 2019/20	CURSO 2020/21	DIF.	%
CENTROS	2.024	2.078	54	2,67%
PLAZAS	118.690	120.646	1.956	1,65%
MATRICULAS	96.872	96.872	0	0,00%
TOTAL BONIFICACIONES	83.818	95.745	11.927	14,23%
- GRATUIDAD (100%)	43.005	46.101	3.096	7,20%
- BONIFICACIONES PARCIALES	40.813	49.644	8.831	21,64%
- SIN BONIFICACIÓN	13.054	1.127	-11.927	-91,37%

DISTRIBUCIÓN DE LAS BONIFICACIONES EN %

	CURSO 2019/20	CURSO 2020/21	DIF.
GRATUIDAD (100%)	44,39 %	47,59 %	3,20 %
BONIFICACIONES PARCIALES	42,13 %	51,25 %	9,12 %
SIN BONIFICACIÓN	13,48 %	1,16 %	-12,31 %
	100,00 %	100,00 %	